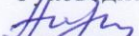


Российская федерация
Калининградская область
МО «Славский муниципальный округ Калининградской области»
Муниципальное бюджетное общеобразовательное учреждение
«Тимирязевская средняя общеобразовательная школа»

РАССМОТРЕНО

Руководитель МО:

 Антропова Е.М.


Протокол № 5

от « 30 » 05 2023 г.

СОГЛАСОВАНО

Заместитель директора

по УВР:


 Ярославцева М.А.

Протокол № 5

от « 30 » 05 2023 г.

УТВЕРЖДЕНО

Директор:

 Авдеенко Т.А.

Приказ № 574

От « 30 » 05 2023 г.



РАБОЧАЯ ПРОГРАММА

Биология

8 класс

на 2023 - 2024 учебный год

Составитель:

Антропова Елена Михайловна

учитель биологии

первая квалификационная категория

п. Тимирязево 2023

Пояснительная записка

Рабочая программа по биологии для 5 - 9 классов составлена в соответствии с правовыми и нормативными документами:

- Федеральный Закон от 29.12.2012 № 273-ФЗ «Об образовании в Российской Федерации»;
- Федеральный базисный учебный план, утвержденный приказом Министерства образования Российской Федерации от 09.03.2004 № 1312 (ГОС 2004г.);
- Калининградским региональным базисным учебным планом, утвержденным приказом МО Правительства Калининградской области от 04.08.2017г. №860/1
- Федерального государственного образовательного стандарта основного общего образования, утвержденного приказом Министерства образования и науки РФ от 17 декабря 2010 года № 1897.
- Федеральный компонент государственного стандарта общего образования, утвержденный приказом Министерства образования Российской Федерации от 05.03.2004 № 1089 «Об утверждении федерального компонента государственных стандартов начального общего, основного общего и среднего общего образования» (для VII-XI (XII) классов);
- Постановление Федеральной службы по надзору в сфере защиты прав потребителей и благополучия человека и Главного государственного санитарного врача Российской Федерации от 29.12.2010 №189 «Об утверждении СанПиН 2.4.2.2821-10». «Санитарно-эпидемиологические требования к условиям и организации обучения в общеобразовательных учреждениях» (с изменениями на 29.06.2011) , (далее - СанПиН 2.4.2. 2821-10);
- Письмо Департамента государственной политики в образовании Министерства образования и науки РФ от 04.03.2010 №03-413 «О методических рекомендациях по реализации элективных курсов»;
- Федеральный перечень учебников, рекомендованных и допущенных Министерством образования и науки по Приказу МО РФ от 31.03.2014 №253,ООП НОО, ООП ООО, одобренных Федеральным учебно-методическим объединением по общему образованию. Протокол заседания от 8 апреля 2015 г. №1/15(с изменениями от 26.01.2016г.);
- Приказ Министерства образования и науки Российской Федерации от 14.12.2009 № 729 «Об утверждении перечня организаций, осуществляющих издание учебных пособий, которые допускаются к использованию в образовательном процессе в имеющих государственную аккредитацию и реализующих образовательные программы общего образования образовательных учреждениях» (с изменениями);
- Примерной программы по биологии. «Примерные программы по учебным предметам. Биология. 5-9 классы - М.: «Просвещение», 2011.
- Программы основного общего образования. Биология. 5-9 классы. Линейный курс Авторы Н. И. Сонин, В. Б. Захаров Рабочие программы. Биология. 5-9 классы: учебно-методическое пособие/сост. Г. М. Пальдяева М.:»Дрофа», 2014
- Учебный план на текущий год

Общая характеристика курса биологии в 5-9 классах

Курс продолжает изучение естественнонаучных дисциплин, начатое в начальной школе, одновременно являясь пропедевтической основой для изучения естественных наук в старшей школе. При этом программа построена таким образом, чтобы исключить как дублирование учебного материала начальной школы, так и ненужное опережение.

Предлагаемая рабочая программа реализуется в учебниках биологии и учебно-методических пособиях, созданных коллективом авторов под руководством Н. И. Сониной.

Учебное содержание курса биологии включает:

Биология. Введение в биологию. 5 класс. 35ч, 1 ч в неделю;

Биология. Живой организм. 6 класс. 35 ч, 1 ч в неделю;

Биология. Многообразие живых организмов. Бактерии, грибы, растения. 7 класс. 70 ч, 2 ч в неделю;

Биология. Многообразие живых организмов. Животные. 8 класс. 70 ч, 2 ч в неделю;

Биология. Человек. 9 класс. 68 ч, 2 ч в неделю.

Биология входит в число естественных наук, изучающих природу, а также пути познания человеком природы. Значение биологических знаний для современного человека трудно переоценить. Помимо мировоззренческого значения, адекватные представления о живой природе лежат в основе мероприятий по поддержанию здоровья человека, его безопасности и производственной деятельности в любой отрасли хозяйства. Поэтому главная цель российского образования заключается в повышении его качества и эффективности получения и практического использования знаний. Для решения этой важнейшей задачи был принят новый государственный образовательный стандарт общего образования. В настоящее время базовое биологическое образование в основной школе должно обеспечить выпускникам высокую биологическую, экологическую и природоохранительную грамотность, компетентность в обсуждении и решении целого круга вопросов, связанных с живой природой. Решить эту задачу можно на основе преемственного развития знаний в области основных биологических законов, теорий и идей, обеспечивающих фундамент для практической деятельности учащихся, формирования их научного мировоззрения. Курс для учащихся 5—9 классов реализуют следующие цели:

— систематизация знаний об объектах живой и неживой природы, их взаимосвязях, полученных в процессе изучения предмета «Окружающий мир. 1—4 классы»;

— развитие познавательных интересов, интеллектуальных и творческих способностей учащихся;

— формирование первичных умений, связанных с выполнением практических и лабораторных работ;

— воспитание ответственного и бережного отношения к окружающей природе, формирование экологического мышления и основ гигиенических навыков.

Предлагаемый курс содержит системные знания. Преемственные связи между начальной, основной и старшей школой способствуют получению прочных знаний и формированию целостного взгляда на мир.

В основу данного курса положен системно-деятельностный подход. Программа

предусматривает проведение демонстраций, наблюдений, лабораторных и практических работ. Это позволяет вовлечь учащихся в разнообразную учебную деятельность, способствует активному получению знаний. Заявленное в программе разнообразие лабораторных и практических работ предполагает вариативность выбора учителем конкретных тем работ и форм их проведения с учётом материального обеспечения школы, профиля класса и резерва времени. Работы, отмеченные знаком *, рекомендуются для обязательного выполнения. Курсивом в данной программе выделен материал, который подлежит изучению, но не включается в Требования к уровню подготовки выпускников (изучается по усмотрению учителя).

В содержание курса включены сведения из географии, химии и экологии. Данный курс имеет линейную структуру.

В 5—6 классах происходит становление первичного фундамента биологических знаний. У учащихся формируется понятие «живой организм», которое в последующих классах конкретизируется на примерах живых организмов различных групп: в 7 классе — растения, грибы, бактерии, в 8 классе — животные, в 9 классе — человек.

Общебиологические знания, являющиеся основой биологического мировоззрения, логично включены во все разделы курса и при переходе из класса в класс углубляются и расширяются в соответствии с возрастными особенностями школьников.

Место курса биологии в 5-9 классах в учебном плане

Согласно базисному учебному плану МБОУ «Тимирязевская СОШ» на изучение биологии в 5-9 классах отводится всего 278 часов.

<i>Класс</i>	<i>Количество часов в неделю</i>	<i>Всего часов за год</i>
5	1	35
6	1	35
7	2	70
8	2	70
9	2	68
Итого:		278

Цели изучения:

- **освоение знаний** о живой природе и присущих ей закономерностях; строении, жизнедеятельности и средообразующей роли живых организмов; человеке как биосоциальном существе; о роли биологической науки в практической деятельности людей; методах познания живой природы;
- **овладение умениями** применять биологические знания для объяснения процессов и явлений живой природы, жизнедеятельности собственного организма; использовать информацию о современных достижениях в области биологии и экологии, о факторах здоровья и риска; работать с биологическими приборами, инструментами, справочниками; проводить наблюдения за биологическими объектами и состоянием собственного организма, биологические эксперименты;

- **развитие познавательных интересов, интеллектуальных и творческих способностей** в процессе проведения наблюдений за живыми организмами, биологических экспериментов, работы с различными источниками информации;
- **воспитание** позитивного ценностного отношения к живой природе, собственному здоровью и здоровью других людей; культуры поведения в природе;
- **использование приобретенных знаний и умений в повседневной жизни** для ухода за растениями, домашними животными, заботы о собственном здоровье, оказания первой помощи себе и окружающим; оценки последствий своей деятельности по отношению к природной среде, собственному организму, здоровью других людей; для соблюдения правил поведения в окружающей среде, норм здорового образа жизни, профилактики заболеваний, травматизма и стрессов, вредных привычек, ВИЧ-инфекции.

Задачи обучения:

- Освоение знаний о живой природе и присущей ей закономерностям строения, жизнедеятельности и средообразующей роли живых организмов; о роли биологической науки в практической деятельности людей: методах познания живой природы;
- овладение умениями применять биологические знания для объяснения процессов и явлений живой природы, использовать информацию о современных достижениях в области биологии; работать с биологическими приборами, инструментами, справочниками; проводить наблюдения за биологическими объектами;
- развитие познавательных интересов, интеллектуальных и творческих способностей в процессе проведения наблюдений за живыми организмами, биологических экспериментов, работы с различными источниками информации; воспитание позитивного ценностного отношения к живой природе, собственному здоровью и здоровью других людей; культуры поведения в природе;
- использование приобретенных знаний и умений в повседневной жизни для ухода за культурными растениями, домашними животными, заботы о собственном здоровье; оценки последствий своей деятельности по отношению к природной среде; для соблюдения правил поведения в окружающей среде.
- формирование УУД (личностные, познавательные, коммуникативные, регулятивные).

Планируемые результаты изучения учебного предмета, курса(ФГОС)

Личностными результатами изучения предмета «Биология» являются:

- Осознавать единство и целостность окружающего мира, возможности его познаваемости и объяснимости на основе достижений науки.
- Постепенно выстраивать собственное целостное мировоззрение.
- Осознавать потребность и готовность к самообразованию, в том числе и в рамках самостоятельной деятельности вне школы.
- Оценивать жизненные ситуации с точки зрения безопасного образа жизни и сохранения здоровья.
- Оценивать экологический риск взаимоотношений человека и природы.

- Формировать экологическое мышление: умение оценивать свою деятельность и поступки других людей с точки зрения сохранения окружающей среды – гаранта жизни и благополучия людей на Земле.

Метапредметными результатами изучения курса «Биология» являются:

Регулятивные УУД:

- Самостоятельно обнаруживать и формулировать учебную проблему, определять цель учебной деятельности, выбирать тему проекта.
- Выдвигать версии решения проблемы, осознавать конечный результат, выбирать из предложенных и искать самостоятельно средства достижения цели.
- Составлять (индивидуально или в группе) план решения проблемы (выполнения проекта).
- Работая по плану, сверять свои действия с целью и, при необходимости, исправлять ошибки самостоятельно.
- В диалоге с учителем совершенствовать самостоятельно выработанные критерии оценки.

Познавательные УУД:

- Анализировать, сравнивать, классифицировать и обобщать факты и явления. Выявлять причины и следствия простых явлений.
- Осуществлять сравнение, сериацию и классификацию, самостоятельно выбирая основания и критерии для указанных логических операций; строить классификацию на основе дихотомического деления (на основе отрицания).
- Строить логическое рассуждение, включающее установление причинно-следственных связей.
- Создавать схематические модели с выделением существенных характеристик объекта.
- Составлять тезисы, различные виды планов (простых, сложных и т.п.). Преобразовывать информацию из одного вида в другой (таблицу в текст и пр.).
- Вычитывать все уровни текстовой информации.
- Уметь определять возможные источники необходимых сведений, производить поиск информации, анализировать и оценивать ее достоверность.

Коммуникативные УУД:

- Самостоятельно организовывать учебное взаимодействие в группе (определять общие цели, распределять роли,
- договариваться друг с другом и т.д.)

II. Общая характеристика курса биологии в 5-9 классах

Курс продолжает изучение естественнонаучных дисциплин, начатое в начальной школе, одновременно являясь пропедевтической основой для изучения естественных наук в старшей школе. При этом программа построена таким образом, чтобы исключить как дублирование учебного материала начальной школы, так и ненужное опережение.

Предлагаемая рабочая программа реализуется в учебниках биологии и учебно-методических пособиях, созданных коллективом авторов под руководством Н. И. Сониной.

Учебное содержание курса биологии включает:

Биология. Введение в биологию. 5 класс. 34ч, 1 ч в неделю;

Биология. Живой организм. 6 класс. 34 ч, 1 ч в неделю;

Биология. Многообразие живых организмов. Бактерии, грибы, растения. 7 класс. 68 ч, 2 ч в неделю;

Биология. Многообразие живых организмов. Животные. 8 класс. 68 ч, 2 ч в неделю;

Биология. Человек. 9 класс. 68 ч, 2 ч в неделю.

Биология входит в число естественных наук, изучающих природу, а также пути познания человеком природы. Значение биологических знаний для современного человека трудно переоценить. Помимо мировоззренческого значения, адекватные представления о живой природе лежат в основе мероприятий по поддержанию здоровья человека, его безопасности и производственной деятельности в любой отрасли хозяйства. Поэтому главная цель российского образования заключается в повышении его качества и эффективности получения и практического использования знаний. Для решения этой важнейшей задачи был принят новый государственный образовательный стандарт общего образования. В настоящее время базовое биологическое образование в основной школе должно обеспечить выпускникам высокую биологическую, экологическую и природоохранительную грамотность, компетентность в обсуждении и решении целого круга вопросов, связанных с живой природой. Решить эту задачу можно на основе преемственного развития знаний в области основных биологических законов, теорий и идей, обеспечивающих фундамент для практической деятельности учащихся, формирования их научного мировоззрения. Курс для учащихся 5—9 классов реализуют следующие цели:

— систематизация знаний об объектах живой и неживой природы, их взаимосвязях, полученных в процессе изучения предмета «Окружающий мир. 1—4 классы»;

— развитие познавательных интересов, интеллектуальных и творческих способностей учащихся;

— формирование первичных умений, связанных с выполнением практических и лабораторных работ;

— воспитание ответственного и бережного отношения к окружающей природе, формирование экологического мышления и основ гигиенических навыков.

Предлагаемый курс содержит системные знания. Преемственные связи между начальной, основной и старшей школой способствуют получению прочных знаний и формированию целостного взгляда на мир.

В основу данного курса положен системно-деятельностный подход. Программа предусматривает проведение демонстраций, наблюдений, лабораторных и практических работ. Это позволяет вовлечь учащихся в разнообразную учебную

деятельность, способствует активному получению знаний. Заявленное в программе разнообразие лабораторных и практических работ предполагает вариативность выбора учителем конкретных тем работ и форм их проведения с учётом материального обеспечения школы, профиля класса и резерва времени. Работы, отмеченные знаком *, рекомендуются для обязательного выполнения. Курсивом в данной программе выделен материал, который подлежит изучению, но не включается в Требования к уровню подготовки выпускников (изучается по усмотрению учителя).

В содержание курса включены сведения из географии, химии и экологии. Данный курс имеет линейную структуру.

В 5—6 классах происходит становление первичного фундамента биологических знаний. У учащихся формируется понятие «живой организм», которое в последующих классах конкретизируется на примерах живых организмов различных групп: в 7 классе — растения, грибы, бактерии, в 8 классе — животные, в 9 классе — человек.

Общебиологические знания, являющиеся основой биологического мировоззрения, логично включены во все разделы курса и при переходе из класса в класс углубляются и расширяются в соответствии с возрастными особенностями школьников.

Формы промежуточной аттестации: устные и письменные ответы, самостоятельные работы, тестовые задания, сравнительные таблицы, лабораторные и практические работы.

Формы итоговой аттестации: контрольная работа (1 час).

УМК: Биология. 5-9 классы. Линейный курс Авторы Н. И. Сонин, В. Б. Захаров Рабочие программы. Биология. 5-9 классы: учебно-методическое пособие/сост. Г. М. Пальдяева М.:»Дрофа», 2014

Место курса биологии в 5-9 классах в учебном плане

Согласно базисному учебному плану МБОУ «Тимирязевская СОШ» на изучение биологии в 5-9 классах отводится всего 278 часов.

<i>Класс</i>	<i>Количество часов в неделю</i>	<i>Всего часов за год</i>
5	1	35
6	1	35
7	2	70
8	2	70
9	2	68
Итого:		278

Личностные, метапредметные и предметные результаты освоения содержания курса

Личностными результатами изучения предмета «Биология» являются:

- Осознавать единство и целостность окружающего мира, возможности его познаваемости и объяснимости на основе достижений науки.
- Постепенно выстраивать собственное целостное мировоззрение.
- Осознавать потребность и готовность к самообразованию, в том числе и в рамках самостоятельной деятельности вне школы.
- Оценивать жизненные ситуации с точки зрения безопасного образа жизни и сохранения здоровья.
- Оценивать экологический риск взаимоотношений человека и природы.
- Формировать экологическое мышление: умение оценивать свою деятельность и поступки других людей с точки зрения сохранения окружающей среды – гаранта жизни и благополучия людей на Земле.

Метапредметными результатами изучения курса «Биология» являются:

Регулятивные УУД:

- Самостоятельно обнаруживать и формулировать учебную проблему, определять цель учебной деятельности, выбирать тему проекта.
- Выдвигать версии решения проблемы, осознавать конечный результат, выбирать из предложенных и искать самостоятельно средства достижения цели.
- Составлять (индивидуально или в группе) план решения проблемы (выполнения проекта).
- Работая по плану, сверять свои действия с целью и, при необходимости, исправлять ошибки самостоятельно.
- В диалоге с учителем совершенствовать самостоятельно выработанные критерии оценки.

Познавательные УУД:

- Анализировать, сравнивать, классифицировать и обобщать факты и явления. Выявлять причины и следствия простых явлений.
- Осуществлять сравнение, сериацию и классификацию, самостоятельно выбирая основания и критерии для указанных логических операций; строить классификацию на основе дихотомического деления (на основе отрицания).
- Строить логическое рассуждение, включающее установление причинно-следственных связей.
- Создавать схематические модели с выделением существенных характеристик объекта.
- Составлять тезисы, различные виды планов (простых, сложных и т.п.). Преобразовывать информацию из одного вида в другой (таблицу в текст и пр.).
- Вычитывать все уровни текстовой информации.
- Уметь определять возможные источники необходимых сведений, производить поиск информации, анализировать и оценивать ее достоверность.

Коммуникативные УУД:

- Самостоятельно организовывать учебное взаимодействие в группе (определять общие цели, распределять роли,
- договариваться друг с другом и т.д.)

Планируемые результаты изучения курса биологии в 5-9 классах. Требования к уровню подготовки обучающихся.

Живые организмы

Выпускник научится:

- характеризовать особенности строения и процессов жизнедеятельности биологических объектов (клеток, организмов), их практическую значимость;
- применять методы биологической науки для изучения клеток и организмов: проводить наблюдения за живыми организмами, ставить несложные биологические эксперименты и объяснять их результаты, описывать биологические объекты и процессы;
- использовать составляющие исследовательской и проектной деятельности по изучению живых организмов (приводить доказательства, классифицировать, сравнивать, выявлять взаимосвязи);
- ориентироваться в системе познавательных ценностей: оценивать информацию о живых организмах, получаемую из разных источников; последствия деятельности человека в природе.

Выпускник получит возможность научиться:

- соблюдать правила работы в кабинете биологии, с биологическими приборами и инструментами;
- использовать приёмы оказания первой помощи при отравлении ядовитыми грибами, ядовитыми растениями, укусах животных; работы с определителями растений; выращивания и размножения культурных растений, домашних животных;
- выделять эстетические достоинства объектов живой природы;
- осознанно соблюдать основные принципы и правила отношения к живой природе;
- ориентироваться в системе моральных норм и ценностей по отношению к объектам живой природы (признание высокой ценности жизни во всех её проявлениях, экологическое сознание, эмоционально-ценностное отношение к объектам живой природы);
- находить информацию о растениях и животных в научно-популярной литературе, биологических словарях и справочниках, анализировать, оценивать её и переводить из одной формы в другую;
- выбирать целевые и смысловые установки в своих действиях и поступках по отношению к живой природе.

Человек и его здоровье

Выпускник научится:

- характеризовать особенности строения и процессов жизнедеятельности организма человека, их практическую значимость;
- применять методы биологической науки при изучении организма человека: проводить наблюдения за состоянием собственного организма, измерения, ставить несложные биологические эксперименты и объяснять их результаты;
- использовать составляющие исследовательской и проектной деятельности по изучению организма человека: приводить доказательства родства человека с млекопитающими животными, сравнивать клетки, ткани, процессы жизнедеятельности организма человека; выявлять взаимосвязи между особенностями строения клеток, тканей, органов, систем органов и их функциями;
- ориентироваться в системе познавательных ценностей: оценивать информацию об организме человека, получаемую из разных источников, последствия влияния факторов риска на здоровье человека.

Выпускник получит возможность научиться:

- использовать на практике приёмы оказания первой помощи при простудных заболеваниях, ожогах, обморожениях, травмах, спасении утопающего; рациональной организации труда и отдыха; проведения наблюдений за состоянием собственного организма;
- выделять эстетические достоинства человеческого тела;
- реализовывать установки здорового образа жизни;
- ориентироваться в системе моральных норм и ценностей по отношению к собственному здоровью и здоровью других людей;
- находить в учебной и научно-популярной литературе информацию об организме человека, оформлять её в виде устных сообщений, докладов, рефератов, презентаций;

анализировать и оценивать целевые и смысловые установки в своих действиях и поступках по отношению к здоровью своему и окружающих; последствия влияния факторов риска на здоровье человека.

Общие биологические закономерности

Выпускник научится:

- характеризовать общие биологические закономерности, их практическую значимость;
- применять методы биологической науки для изучения общих биологических закономерностей: наблюдать и описывать клетки на готовых микропрепаратах, экосистемы своей местности;
- использовать составляющие проектной и исследовательской деятельности по изучению общих биологических закономерностей, свойственных живой природе; приводить доказательства необходимости защиты окружающей среды; выделять отличительные признаки живых организмов; существенные признаки биологических систем и биологических процессов;
- ориентироваться в системе познавательных ценностей: оценивать информацию о деятельности человека в природе, получаемую из разных источников;
- анализировать и оценивать последствия деятельности человека в природе.

Выпускник получит возможность научиться:

- Выдвигать гипотезы о возможных последствиях деятельности человека в экосистемах и биосфере;
- Аргументировать свою точку зрения в ходе дискуссии по обсуждению глобальных экологических проблем.

Содержание учебного курса биологии в 5-9 классах

Биология. Введение в биологию. 5 класс

(34 часа, 1 час в неделю).

Тема 1. Живой организм: строение и изучение (8 часов)

Что такое живой организм. Наука о живой природе. Методы изучения природы. Увеличительные приборы. Живые клетки. Химический состав клетки. Вещества и явления в окружающем мире. Великие естествоиспытатели: К.Линней, Ч.Дарвин В.В. Вернадский.

Лабораторные и практические работы

- Знакомство с оборудованием для научных исследований.
- Устройство увеличительных приборов и правила работы с ними.
- Изучение химического состава семян
- Строение клеток кожицы чешуи лука
- Описание и сравнение признаков различных веществ.

Демонстрации:

- Приборы для проведения естественнонаучных наблюдений и опытов.
- Примеры использования компьютера, микроскопа при проведении естественно научных наблюдений и опытов.
- Примеры использования различных естественнонаучных методов при изучении объектов природы.
- Портреты великих ученых-естествоиспытателей.
- Плакат: Науки о природе.

Тема 2. Многообразие живых организмов(14 часов)

Как развивалась жизнь на земле. Разнообразие живого. Бактерии. Грибы. Водоросли. Мхи. Папоротники. Голосеменные. Покрытосеменные (цветковые). Значение растений в природе и жизни человека. Простейшие. Беспозвоночные. Позвоночные. Значение животных в природе и жизни человека

Демонстрации:

- Гербарии растений, муляжи грибов.
- Компьютер
- Микроскоп, лупы
- Плакаты

Тема 3. Среда обитания живых организмов(6 часов).

Три среды обитания. Жизнь на разных материках. Природные Зоны Земли. Жизнь в морях и океанах

Демонстрации:

- Примеры приспособлений растений и животных к среде обитания (фотографии, гербарии, [использование цифрового микроскопа, электронных коллекций изображений] и т.п.).
- Мир в картинках: Животные жарких стран (рис.). Животные жарких стран (фото). Морские обитатели. Арктика и Антарктика. Деревья. Кустарники. Животные моря (фото). Животный мир Австралии. Животный мир Африки. Природно-климатические зоны Земли (+карта)
- Плакаты: Среда обитания. Редкие и исчезающие виды животных. Редкие и исчезающие виды растений арктическая пустыня. ПЗ: тундра. ПЗ: смешанный лес. ПЗ: степь. ПЗ: пустыня. Животный мир леса. Дубрава. Обитатели Африки. Обитатели Австралии.

Тема 4. Человек на Земле (5 часов)

Как человек появился на Земле. Как человек изменил Землю. Жизнь под угрозой. Не станет ли Земля пустыней? Здоровье человека и безопасность жизни.

Демонстрации

- Ядовитые растения и опасные животные своей местности.

Лабораторная работа

- Овладение простейшими способами оказания первой доврачебной помощи.

Примечание: Резервное время используется на проведение контрольно-обобщающих уроков по темам, самостоятельной исследовательской деятельности учащихся, проведения экскурсий.

Тематическое планирование (5кл) (35, 1 ч в неделю).

№ п/п	Наименование раздела программы	Кол-во часов
1	Живой организм: строение и изучение.	8
2	Многообразие живых организмов.	14
3	Среда обитания живых организмов.	6
4	Внутрипредметный модуль «Человек на Земле».	7
	Итого	35

Живой организм. 6 класс (35 часов, 1 час в неделю)

I. СТРОЕНИЕ И СВОЙСТВА ЖИВЫХ ОРГАНИЗМОВ 9 ч

Тема 1.1 Строение растительной и животной клеток (2 ч)

Клетка — элементарная единица живого. Безъядерные и ядерные клетки. Строение и функции ядра, цитоплазмы и ее органоидов. Хромосомы, их значение. Гомологичные хромосомы.

Вирусы — неклеточная форма жизни. Различия в строении растительной и животной клетки. Лабораторная работа Строение клеток живых организмов.

Деление клеток 1 ч

Деление важнейшее свойство клеток, обеспечивающее рост и развитие многоклеточного организма. Два типа деления. Деление — основа размножения организмов.

Тема 1.2 Ткани растений и животных 2 ч

Понятие «ткань». Клеточные элементы и межклеточное вещество. Типы тканей растений, их многообразие, значение, особенности строения. Типы тканей животных организмов, их строение и функции.

Тема 1.3 Органы и системы органов 4ч

Понятие «орган». Органы цветкового растения. Внешнее строение и значение корня. Виды Корневые системы. Видоизменения корней. Микроскопическое строение корня. Строение и значение побега. Почка — зачаточный побег. Листовые и цветочные почки. Стебель как осевой орган побега. Передвижение по стеблю веществ.

Лист. Строение и функции. Простые и листья. Цветок, его значение и строение (около тычинки, пестики). Соцветия.

Плоды. Значение и разнообразие. Строение семян. Типы семян. Строение семян однодольного и двудольного растений.

II. ЖИЗНЕДЕЯТЕЛЬНОСТЬ ОРГАНИЗМА 23 ч

Тема 2.1 Питание и пищеварение 3ч

Сущность понятия «питание». Особенности питания растительного организма. Почвенное питание. Роль корня в почвенном питании. Воздушное питание (фотосинтез). Значение фотосинтеза. Значение хлорофилла в поглощении солнечной энергии.

Особенности питания животных. Травоядные животные, хищники, трупоеды; симбионты, паразиты.

Пищеварение и его значение. Особенности строения пищеварительных систем животных. Пищеварительные ферменты и их значение.

Тема 2.2 Дыхание 2ч

Значение дыхания. Роль кислорода в процессе расщепления органических веществ и освобождении энергии. Типы дыхания. Клеточное дыхание. Дыхание растений. Роль устьиц и чечевичек в процессе дыхания растений. Дыхание животных. Органы дыхания животных организмов.

Тема 2.3 Передвижение веществ в организме 2ч

Перенос веществ в организме, его значение. Передвижение веществ в растении. Особенности строения органов растений, обеспечивающих процесс переноса веществ. Роль воды и корневого давления в процессе переноса веществ.

Особенности переноса веществ в организмах животных. Кровеносная система, ее строение, функции.

Гемолимфа, кровь и составные части (плазма, клетки крови).

Тема 2.4 Выделение 2ч

Роль выделения в процессе жизнедеятельности организмов, продукты выделения у растений и животных. Выделение у растений. Выделение у животных. Основные выделительные системы у животных. Обмен веществ и энергии. Сущность и значение обмена веществ и энергии. Обмен веществ у растительных организмов. Обмен веществ у животных организмов

Тема 2.5 Опорные системы 2ч

Значение опорных систем и жизни организмов. Опорные системы растений, опорные системы животных. Наружный и внутренний скелет. Опорно-двигательная система позвоночных.

Движение — важная особенность животных организмов. Значение двигательной активности. Механизмы, обеспечивающие движение живых организмов. Движение одноклеточных и многоклеточных животных. Двигательные реакции растений.

Тема 2.6 Движение 2 ч

Движение как важная особенность животных организмов. Значение двигательной активности. Механизмы, обеспечивающие движение живых организмов.

Тема 2.7 Регуляция процессов жизнедеятельности 3ч

Жизнедеятельность организма и ее связь с окружающей средой. Регуляция процессов жизнедеятельности, организмов. Раздражимость. Нервная система, особенности строения. Основные типы нервных систем. Рефлекс, инстинкт. Эндокринная система. Ее роль в регуляции процессов жизнедеятельности. Железы внутренней секреции.

Ростовые вещества растений.

Тема 2.8 Размножение 3 ч

Биологическое значение размножения. Виды размножения. Бесполое размножение животных (деление простейших, почкование гидры). Бесполое размножение растений. Половое размножение организмов. Особенности полового размножения животных. Органы размножения. Половые клетки. Оплодотворение. Половое размножение растений. Размножение растений семенами. Цветок как орган полового размножения; соцветия.

Тема 2.9 Рост и развитие 3 ч

Рост и развитие растений. Индивидуальное развитие. Распространение плодов и семян. Состояние покоя, его значение в жизни растений. Условия прорастания семян. Питание и рост проростков. Особенности развития животных организмов. Развитие зародыша (на примере ланцетника). Постэмбриональное развитие животных. Прямое и не прямое развитие.

Тема 2. 10 Организм как единое целое 1 ч

Взаимосвязь клеток, тканей и органов в организме. Регуляторная деятельность нервной и гуморальной систем. Функционирование организма как единого целого, организм – биологическая система.

Резерв: 1ч.

Тематическое планирование (бкл) (35, 1 ч в неделю).

№ п/п	Наименование раздела программы	Кол-во часов
1	Внутрипредметный модуль: «Строение и свойства живых организмов».	9
2	Питание и пищеварение (3 ч)	3
3	Дыхание (2 ч)	2
4	Передвижение веществ в организме (2 ч)	3
5	Выделение (2 ч)	2
6	Опорные системы (2 ч)	3
7	Движение (2 ч)	2
8	Регуляция процессов жизнедеятельности (3 ч)	3
9	Размножение (3 ч)	3
10	Рост и развитие (3 ч)	3
11	Организм как единое целое (1 ч)	1
12	Резерв	1
	Итого	35

Биология. Многообразие живых организмов.

Бактерии, грибы, растения. 7 класс

(68 ч, 2 ч в неделю)

РАЗДЕЛ 1. ОТ КЛЕТКИ ДО БИОСФЕРЫ (11 Ч)

ТЕМА 1.1 МНОГООБРАЗИЕ ЖИВЫХ СИСТЕМ (3Ч)

Разнообразие форм живого на Земле. Понятие об уровнях организации жизни: клетки, ткани, органы, организмы. Виды, популяции и биогеоценозы. Общие представления о биосфере.

Демонстрация

Таблицы, иллюстрирующие особенности организации клеток, тканей и органов. Организмы различной сложности. Границы и структура биосферы.

Тема 1.2. Дарвин о происхождении видов (2ч)

Причины многообразия живых организмов. Явления наследственности и изменчивости. Искусственный отбор; породы домашних животных и культурных

растений. Понятие о борьбе за существование и естественном отборе.

Демонстрация

Породы животных и сорта растений. Близкородственные виды, приспособленные к различным условиям существования.

Тема 1.3. ИСТОРИЯ РАЗВИТИЯ ЖИЗНИ НА ЗЕМЛЕ (4 ч)

Подразделение истории Земли на эры и периоды. Условия существования жизни на древней планете. Смена флоры и фауны на Земле: возникновение новых и вымирание прежде существовавших форм.

Демонстрация

Представители фауны и флоры различных эр и периодов.

Тема 1.4. СИСТЕМАТИКА ЖИВЫХ ОРГАНИЗМОВ (3 ч)

Искусственная система живого мира; работы Аристотеля, Теофраста. Система природы К. Линнея. Основы естественной классификации живых организмов на основе их родства. Основные таксономические категории, принятые в современной систематике.

Демонстрация

Родословное древо растений и животных.

Лабораторные и практические работы

Определение систематического положения домашних животных.

Предметные результаты обучения

Учащиеся должны знать:

— основные понятия и термины: «искусственный отбор», «борьба за существование», «естественный отбор»;

— основные уровни организации живой материи: молекулярный, клеточный, тканевый, органный, организменный, популяционно-видовой, биогеоценотический и биосферный;

— подразделение истории Земли на эры и периоды;

— искусственную систему живого мира; работы Аристотеля, Теофраста; систему природы К. Линнея;

— принципы построения естественной системы живой природы.

Учащиеся должны уметь:

— в общих чертах описывать механизмы эволюционных преобразований;

— объяснять с материалистических позиций процесс возникновения жизни;

— иметь представление о естественной системе органической природы;

— давать аргументированную критику ненаучных мнений о возникновении и развитии жизни на Земле.

Метапредметные результаты обучения

Учащиеся должны уметь:

— различать объём и содержание понятий;

— различать родовое и видовое понятия в наименовании вида;

— определять аспект классификации и проводить классификацию;

— выстраивать причинно-следственные связи.

РАЗДЕЛ 2. ЦАРСТВО БАКТЕРИИ (4 Ч)

Тема 2.1. ПОДЦАРСТВО НАСТОЯЩИЕ БАКТЕРИИ (2 ч)

Происхождение и эволюция бактерий. Общие свойства прокариотических организмов. Строение прокариотической клетки, наследственный аппарат бактериальной клетки. Размножение бактерий.

Демонстрация

Строение клеток различных прокариот.

Лабораторные и практические работы

Зарисовка схемы строения прокариотической клетки, схемы размножения бактерий.

Тема 2.2. МНОГООБРАЗИЕ БАКТЕРИЙ (2 ч)

Многообразие форм бактерий. Особенности организации и жизнедеятельности прокариот, их распространённость и роль в биоценозах. Экологическая роль и медицинское значение. Профилактика инфекционных заболеваний.

Предметные результаты обучения

Учащиеся должны знать:

- строение и основные процессы жизнедеятельности бактерий;
- разнообразие и распространение бактерий и грибов;
- роль бактерий и грибов в природе и жизни человека;
- методы профилактики инфекционных заболеваний.

Учащиеся должны уметь:

- давать общую характеристику бактерий;
- характеризовать формы бактериальных клеток;
- отличать бактерии от других живых организмов;
- объяснять роль бактерий и грибов в природе и жизни человека.

Метапредметные результаты обучения

Учащиеся должны уметь:

- работать с учебником, рабочей тетрадью и дидактическими материалами, составлять конспект параграфа учебника до и/или после изучения материала на уроке;
- разрабатывать план-конспект темы, используя дополнительные источники информации;
- готовить устные сообщения и письменные рефераты на основе обобщения информации учебника и дополнительных источников;
- пользоваться поисковыми системами Интернета.

РАЗДЕЛ 3. ЦАРСТВО ГРИБЫ (8 Ч)

Тема 3.1. СТРОЕНИЕ И ФУНКЦИИ ГРИБОВ (4 ч)

Происхождение и эволюция грибов. Особенности строения клеток грибов. Основные черты организации многоклеточных грибов.

Демонстрация

Схемы строения представителей различных систематических групп грибов. Различные представители царства Грибы. Строение плодового тела шляпочного

гриба.

Лабораторные и практические работы

Строение плесневого гриба мукора.

Тема 3.2. МНОГООБРАЗИЕ И ЭКОЛОГИЯ ГРИБОВ (2 ч)

Отделы: Хитридиомикота, Зигомикота, Аскоми-кота, Базидиомикота, Оомикота; группа Несовершенные грибы¹. Особенности жизнедеятельности и распространение грибов, их роль в биоценозах и хозяйственной деятельности человека. Болезнетворные грибы, меры профилактики микозов.

Демонстрация

Схемы, отражающие строение и жизнедеятельность различных групп грибов; муляжи плодовых тел шляпочных грибов, натуральные объекты (трутовик, ржавчина, головня, спорынья).

Лабораторные и практические работы

Распознавание съедобных и ядовитых грибов.

Тема 3.3. ГРУППА ЛИШАЙНИКИ (2 ч)

Понятие о симбиозе. Общая характеристика лишайников. Типы слоевищ лишайников. Особенности жизнедеятельности, распространённость и экологическая роль лишайников.

Демонстрация

Схемы строения лишайников. Различные представители лишайников.

Предметные результаты обучения

Учащиеся должны знать:

- основные понятия, относящиеся к строению про- и эукариотической клеток;
- строение и основы жизнедеятельности клеток гриба;
- особенности организации шляпочного гриба;
- меры профилактики грибковых заболеваний.

Учащиеся должны уметь:

- давать общую характеристику бактерий и грибов;
- объяснять строение грибов и лишайников;
- приводить примеры распространённости грибов и лишайников;
- характеризовать роль грибов и лишайников в биоценозах;
- определять несъедобные шляпочные грибы;
- объяснять роль бактерий и грибов в природе и жизни человека.

Метапредметные результаты обучения

Учащиеся должны уметь:

- работать с учебником, рабочей тетрадью и дидактическими материалами;
 - составлять конспект параграфа учебника до и/или после изучения материала на уроке;
 - пользоваться биологическими словарями и справочниками для поиска определений биологических терминов;
 - разрабатывать план-конспект темы, используя дополнительные источники
-

информации;

— готовить сообщения на основе обобщения информации учебника и дополнительных источников;

— пользоваться поисковыми системами Интернета.

РАЗДЕЛ 4. ЦАРСТВО РАСТЕНИЯ (34 Ч)

Тема 4.1. ГРУППА ОТДЕЛОВ ВОДОРΟΣЛИ; СТРОЕНИЕ, ФУНКЦИИ, ЭКОЛОГИЯ (6 ч)

Водоросли как древнейшая группа растений. Общая характеристика водорослей. Особенности строения тела. Одноклеточные и многоклеточные водоросли. Многообразие водорослей: отделы Зелёные водоросли, Бурые водоросли и Красные водоросли. Распространение в водных и наземных биоценозах, экологическая роль водорослей. Практическое значение.

Демонстрация

Схемы строения водорослей различных отделов.

Лабораторные и практические работы

Изучение внешнего вида и строения водорослей.

Тема 4.2. ОТДЕЛ МОХОВИДНЫЕ (2 ч)

Отдел Моховидные; особенности организации, жизненного цикла. Распространение и роль в биоценозах.

Демонстрация

Схема строения и жизненный цикл мхов. Различные представители мхов.

Лабораторные и практические работы

Изучение внешнего вида и строения мхов.

Тема 4.3. СПОРОВЫЕ СОСУДИСТЫЕ РАСТЕНИЯ: ПЛАУНОВИДНЫЕ, ХВОЩЕВИДНЫЕ, ПАПОРОТНИКОВИДНЫЕ (6 ч)

Отдел Плауновидные; особенности организации, жизненного цикла. Распространение и роль в биоценозах. Отдел Хвощевидные; особенности организации, жизненного цикла. Распространение и роль в биоценозах. Отдел Папоротниковидные. Происхождение и особенности организации папоротников. Жизненный цикл папоротников. Распространение и роль в биоценозах.

Демонстрация

Схемы строения и жизненные циклы плауновидных и хвощевидных. Различные представители плаунов и хвощей. Схемы строения папоротника; древние папоротниковидные. Схема цикла развития папоротника. Различные представители папоротников.

Лабораторные и практические работы

Изучение внешнего вида и строения спороносящего хвоща.

Изучение внешнего вида и внутреннего строения папоротников (на схемах).

Тема 4.4. СЕМЕННЫЕ РАСТЕНИЯ. ОТДЕЛ ГОЛОСЕМЕННЫЕ (8 ч)

Происхождение и особенности организации голосеменных растений; строение тела,

жизненные формы голосеменных. Многообразие, распространённость голосеменных, их роль в биоценозах и практическое значение.

Демонстрация

Схемы строения голосеменных, цикл развития сосны. Различные представители голосеменных.

Лабораторные и практические работы

Изучение строения и многообразия голосеменных растений.

Изучение строения хвои и шишек хвойных растений (на примере местных видов).

Тема 4.5. ПОКРЫТОСЕМЕННЫЕ (ЦВЕТКОВЫЕ) РАСТЕНИЯ (10 ч)

Происхождение и особенности организации покрытосеменных растений; строение тела, жизненные формы покрытосеменных. Классы Однодольные и Двудольные, основные семейства (2 семейства однодольных и 3 семейства двудольных растений). Многообразие, распространённость цветковых, их роль в биоценозах, жизни человека и его хозяйственной деятельности.

Демонстрация

Схема строения цветкового растения, строения цветка. Цикл развития цветковых растений (двойное оплодотворение). Представители различных семейств покрытосеменных растений.

Лабораторные и практические работы

Изучение строения покрытосеменных растений.

Распознавание наиболее распространённых растений своей местности, определение их систематического положения*.

Тема 4.6. ЭВОЛЮЦИЯ РАСТЕНИЙ (3 ч)

Возникновение жизни и появление первых растений. Развитие растений в водной среде обитания. Выход растений на сушу и формирование проводящей сосудистой системы. Основные этапы развития растений на суше.

Демонстрация

Изображение ископаемых растений, схемы, отображающие особенности их организации.

Лабораторные и практические работы

Построение родословного древа царства Растения.

Предметные результаты обучения

Учащиеся должны знать:

- основные методы изучения растений;
- основные группы растений (Водоросли, Моховидные, Хвощевидные, Плауновидные, Папоротниковидные, Голосеменные, Цветковые), их строение, особенности жизнедеятельности и многообразия;
- особенности строения и жизнедеятельности лишайников;
- роль растений в биосфере и жизни человека;
- происхождение растений и основные этапы развития растительного мира.

Учащиеся должны уметь:

- давать общую характеристику царства Растения;

- объяснять роль растений в биосфере;
- характеризовать основные группы растений (Водоросли, Моховидные, Хвощевидные, Плауновидные, Папоротниковидные, Голосеменные, Цветковые);
- объяснять происхождение растений и основные этапы развития растительного мира;
- характеризовать распространение растений в различных климатических зонах Земли;
- объяснять причины различий в составе фитоценозов различных климатических поясов.

Метапредметные результаты обучения

Учащиеся должны уметь:

- выполнять лабораторные работы под руководством учителя;
- сравнивать представителей разных групп растений, делать выводы на основе сравнения;
- оценивать с эстетической точки зрения представителей растительного мира;
- находить информацию о растениях в дополнительных источниках, анализировать и оценивать её, переводить из одной формы в другую.

РАЗДЕЛ 5. РАСТЕНИЯ И ОКРУЖАЮЩАЯ СРЕДА (8 ч)

Тема 5.1. РАСТИТЕЛЬНЫЕ СООБЩЕСТВА. МНОГООБРАЗИЕ ФИТОЦЕНОЗОВ (4 ч)

Растительные сообщества — фитоценозы. Видовая и пространственная структура растительного сообщества; ярусность. Роль отдельных растительных форм в сообществе.

Демонстрация

Плакаты и видеоролики, иллюстрирующие разнообразие фитоценозов.

Лабораторные и практические работы

Составление таблиц, отражающих состав и значение отдельных организмов в фитоценозе.

Тема 5.2. РАСТЕНИЯ И ЧЕЛОВЕК (2 ч)

Значение растений в жизни планеты и человека. Первичная продукция и пищевые потребности человека в растительной пище. Кормовые ресурсы для животноводства. Строительство и другие потребности человека. Эстетическое значение растений в жизни человека.

Демонстрация

Способы использования растений в народном хозяйстве и в быту.

Лабораторные и практические работы

Разработка проекта выращивания сельскохозяйственных растений на школьном дворе.

Тема 5.3. ОХРАНА РАСТЕНИЙ И РАСТИТЕЛЬНЫХ СООБЩЕСТВ (2 ч)

Причины необходимости охраны растительных сообществ. Методы и средства охраны природы. Законодательство в области охраны растений.

Демонстрация

Плакаты и информационные материалы о заповедниках, заказниках, природоохранных мероприятиях.

Лабораторные и практические работы

Разработка схем охраны растений на пришкольной территории.

Предметные результаты обучения

Учащиеся должны знать:

- определение понятия «фитоценоз»;
- видовую и пространственную структуру растительного сообщества, ярусность;
- роль растений в жизни планеты и человека;
- необходимость сохранения растений в любом месте их обитания.

Учащиеся должны уметь:

- определять тип фитоценоза;
- выявлять различия между естественными и искусственными фитоценозами;
- обосновывать необходимость природоохранных мероприятий.

Метапредметные результаты обучения

Учащиеся должны знать:

- существующую программу курса;
- учебники и другие компоненты учебно-методического комплекта;
- иллюстративный и вспомогательный учебный материал (таблицы, схемы, муляжи, гербарии и т. д.);
- осознавать целостность природы; взаимосвязанность и взаимозависимость происходящих в ней процессов.

Учащиеся должны уметь:

- работать с учебником, рабочей тетрадью и дидактическими материалами;
- составлять конспект параграфа учебника до и/или после изучения материала на уроке;
- разрабатывать план-конспект темы, используя дополнительные источники информации;
- готовить устные сообщения и письменные доклады на основе обобщения информации учебника и дополнительных источников;
- пользоваться поисковыми системами Интернета;
- объяснять необходимость ведения хозяйственной деятельности человека с учётом особенностей жизнедеятельности живых организмов;
- под руководством учителя оформлять отчёт о проведённом наблюдении, включающий описание объектов наблюдения, его результаты и выводы;
- организовывать учебное взаимодействие в группе (распределять роли, договариваться друг с другом и т. д.).

Личностные результаты обучения

- Соблюдение учащимися правил поведения в природе;
- осознание учащимися основных факторов, определяющих взаимоотношения человека и природы;
- умение реализовывать теоретические познания на практике;
- осознание значения образования для повседневной жизни и осознанного выбора

профессии;

— понимание важности ответственного отношения к обучению, готовности и способности обучающихся к саморазвитию и самообразованию на основе мотивации к обучению и познанию;

— проведение учащимися работы над ошибками для внесения корректив в усваиваемые знания;

— привитие любви к природе, чувства уважения к учёным, изучающим растительный мир, развитие эстетических чувств от общения с растениями;

— признание учащимися права каждого человека на собственное аргументированное мнение;

— готовность учащихся к самостоятельным поступкам и активным действиям на благо природы;

— умение аргументированно и обоснованно отстаивать свою точку зрения;

— критичное отношение к своим поступкам, осознание ответственности за их результаты;

— понимание необходимости ответственного, бережного отношения к окружающей среде;

— умение слушать и слышать другое мнение, вести дискуссию, оперировать фактами как для доказательства, так и для опровержения существующего мнения.

Резервное время — 1 ч.

Тематическое планирование (7кл) (70, 2 ч в неделю).

№ п/п	Наименование раздела программы	Кол-во часов
1	Многообразие живых систем.	3
2	Ч. Дарвин о происхождении видов.	2
3	История развития жизни на Земле.	4
4	Систематика живых организмов.	3
5	Подцарство Настоящие бактерии.	2
6	Многообразие бактерий.	2
7	Строение и функции грибов.	4
8	Многообразие и экология грибов.	2
9	Группа Лишайники.	2
10	Группа отделов Водоросли; строение, функции, экология.	6
11	Отдел Моховидные.	2
12	Споровые сосудистые растения: плауновидные, хвощевидные, папоротниковидные.	6
13	Внутрипредметный модуль: Семенные растения. Отдел Голосеменные и Покрытосеменные (цветковые) растения.	20

14	Эволюция растений.	3
15	Растительные сообщества. Многообразие фитоценозов.	4
16	Растения и человек.	2
17	Охрана растений и растительных сообществ.	2
18	Резерв	1
	Итого:	70

Биология. Многообразие живых организмов. Животные. 8 класс (68 ч, 2 ч в неделю)

РАЗДЕЛ 1. ЦАРСТВО ЖИВОТНЫЕ (52 ч)

Тема 1.1. ВВЕДЕНИЕ. ОБЩАЯ ХАРАКТЕРИСТИКА ЖИВОТНЫХ (2 ч)

Организм животных как целостная система. Клетки, ткани, органы и системы органов животных. Регуляция жизнедеятельности животных: нервная и эндокринная регуляции. Особенности жизнедеятельности животных, отличающие их от представителей других царств живой природы. Систематика животных. Таксономические категории. Одноклеточные и многоклеточные (беспозвоночные и хордовые) животные. Взаимоотношения животных в биоценозах. Трофические уровни и цепи питания.

Демонстрация

Распределение животных и растений по планете: био- географические области.

Лабораторные и практические работы

Анализ структуры различных биомов суши и Мирового океана на схемах и иллюстрациях.

Тема 1.2. ПОДЦАРСТВО ОДНОКЛЕТОЧНЫЕ ЖИВОТНЫЕ (4 ч)

Общая характеристика простейших. Клетка одноклеточных животных как целостный организм. Особенности организации клеток простейших, специальные органоиды. Разнообразие простейших и их роль в биоценозах, жизни человека и его хозяйственной деятельности. Тип Сарко- жгутиконосцы. Многообразие форм саркодовых и жгутиковых. Тип Споровики. Споровики — паразиты человека и животных. Особенности организации представителей. Тип Инфузории. Многообразие инфузорий и их роль в биоценозах.

Демонстрация

Схемы строения амёбы, эвглени зелёной и инфузории туфельки. Представители различных групп одноклеточных.

Лабораторные и практические работы

Строение амёбы, эвглени зелёной и инфузории туфельки.

Тема 1.3. ПОДЦАРСТВО МНОГОКЛЕТОЧНЫЕ ЖИВОТНЫЕ (2 ч)

Общая характеристика многоклеточных животных; типы симметрии. Клетки и ткани животных. Простейшие многоклеточные — губки; их распространение и экологическое значение.

Демонстрация

Типы симметрии у многоклеточных животных. Многообразие губок.

Тема 1.4. КИШЕЧНОПОЛОСТНЫЕ (2 ч)

Особенности организации кишечнополостных. Бесполое и половое размножение. Многообразие и распространение кишечнополостных. Классы: Гидроидные, Сцифоидные и Кораллы. Роль в природных сообществах.

Демонстрация

Схема строения гидры, медузы и колонии коралловых полипов. Биоценоз кораллового рифа. Внешнее и внутреннее строение кишечнополостных.

Лабораторные и практические работы

Изучение плакатов и таблиц, отражающих ход регенерации у гидры.

Тема 1.5. ТИП ПЛОСКИЕ ЧЕРВИ (2 ч)

Особенности организации плоских червей. Свободноживущие ресничные черви. Многообразие ресничных червей и их роль в биоценозах. Приспособления к паразитизму у плоских червей. Классы Сосальщикообразные и Ленточные черви. Понятие о жизненном цикле. Циклы развития печёночного сосальщика и бычьего цепня. Многообразие плоских червей-паразитов. Меры профилактики паразитарных заболеваний.

Демонстрация

Схемы строения плоских червей, ведущих свободный и паразитический образ жизни. Различные представители ресничных червей. Схемы жизненных циклов печёночного сосальщика и бычьего цепня.

Лабораторные и практические работы

Жизненные циклы печёночного сосальщика и бычьего цепня.

Тема 1.6. ТИП КРУГЛЫЕ ЧЕРВИ (2 ч)

Особенности организации круглых червей (на примере человеческой аскариды). Свободноживущие и паразитические круглые черви. Цикл развития человеческой аскариды. Меры профилактики аскаридоза.

Демонстрация

Схема строения и цикл развития человеческой аскариды. Различные свободноживущие и паразитические формы круглых червей.

Лабораторные и практические работы

Жизненный цикл человеческой аскариды.

Тема 1.7. ТИП КОЛЬЧАТЫЕ ЧЕРВИ (2 ч)

Особенности организации кольчатых червей (на примере многощетинкового червя нереиды). Вторичная полость тела. Многообразие кольчатых червей. Классы: Многощетинковые, Малощетинковые, Пиявки. Значение кольчатых червей в биоценозах.

Демонстрация

Схема строения многощетинкового и малощетинкового кольчатых червей. Различные представители типа кольчатых червей.

Лабораторные и практические работы

Внешнее строение дождевого червя.

Тема 1.8. ТИП МОЛЛЮСКИ (2 ч)

Особенности организации моллюсков. Смешанная полость тела. Многообразие моллюсков. Классы Брюхоногие, Двустворчатые и Головоногие моллюски. Значение моллюсков в биоценозах. Роль в жизни человека и его хозяйственной деятельности.

Демонстрация

Схема строения брюхоногих, двустворчатых и головоногих моллюсков. Различные

представители типа моллюсков.

Лабораторные и практические работы

Внешнее строение моллюсков.

Тема 1.9. ТИП ЧЛЕНИСТОНОГИЕ (6 ч)

Происхождение и особенности организации членистоногих. Многообразие членистоногих. Классы Ракообразные, Паукообразные, Насекомые и Многоножки. Класс Ракообразные. Общая характеристика класса на примере речного рака. Высшие и низшие раки. Многообразие и значение ракообразных в биоценозах. Класс Паукообразные. Общая характеристика. Пауки, скорпионы, клещи. Многообразие и значение паукообразных в биоценозах. Класс Насекомые. Многообразие насекомых. Общая характеристика класса. Отряды насекомых с полным и неполным превращением (метаморфозом). Многообразие и значение насекомых в биоценозах.

Многоножки.

Демонстрация

Схема строения речного рака. Различные представители низших и высших ракообразных. Схема строения паука-крестовика. Различные представители класса паукообразных. Схемы строения насекомых различных отрядов. ***Схемы строения многоножек.***

Лабораторные и практические работы

Изучение внешнего строения и многообразия членистоногих*.

Тема 1.10. ТИП ИГЛОКОЖИЕ (1 ч)

Общая характеристика типа. Многообразие иглокожих. Классы Морские звёзды, Морские ежи, Голотурии. Многообразие и экологическое значение.

Демонстрация

Схемы строения морской звезды, морского ежа и голотурии. Схема придонного биоценоза.

Тема 1.11. ТИП ХОРДОВЫЕ. ПОДТИП БЕСЧЕРЕПНЫЕ (1 ч)

Происхождение хордовых. Подтипы Бесчерепные и Позвоночные. Общая характеристика типа. Подтип Бесчерепные: ланцетник, особенности его организации и распространения.

Демонстрация

Схема строения ланцетника. Схема метаморфоза у асцидий.

Тема 1.12. ПОДТИП ПОЗВОНОЧНЫЕ (ЧЕРЕПНЫЕ). НАДКЛАСС РЫБЫ (4 ч)

Общая характеристика позвоночных. Происхождение рыб. Общая характеристика рыб. Классы Хрящевые (акулы и скаты) и Костные рыбы. Многообразие костных рыб: хрящекостные, кистепёрые, двоякодышащие и лучепёрые рыбы. Многообразие видов и черты приспособленности к среде обитания. Экологическое и хозяйственное значение рыб.

Демонстрация

Многообразие рыб. Схемы строения кистепёрых и лучепёрых рыб.

Лабораторные и практические работы

Особенности внешнего строения рыб, связанные с их образом жизни*.

Тема 1.13. КЛАСС ЗЕМНОВОДНЫЕ (4 ч)

Первые земноводные. Общая характеристика земноводных как первых наземных позвоночных. Бесхвостые, хвостатые и безногие амфибии. Многообразие, среда обитания и экологические особенности. Структурно-функциональная организация

земноводных на примере лягушки. Экологическая роль и многообразие земноводных.

Демонстрация

Многообразие амфибий. Схемы строения кистепёрых рыб и земноводных.

Лабораторные и практические работы

Особенности внешнего строения лягушки, связанные с её образом жизни*.

Тема 1.14. КЛАСС ПРЕСМЫКАЮЩИЕСЯ (4 ч)

Происхождение рептилий. Общая характеристика пресмыкающихся как первичноназемных животных. Структурно-функциональная организация пресмыкающихся на примере ящерицы. Чешуйчатые (змеи, ящерицы и хамелеоны), Крокодилы и Черепахи. Распространение и многообразие форм рептилий. Положение в экологических системах. Вымершие группы пресмыкающихся.

Многообразие пресмыкающихся. Схемы строения земноводных и рептилий.

Лабораторные и практические работы

Сравнительный анализ строения скелетов черепахи, ящерицы и змеи.

Тема 1.15. КЛАСС ПТИЦЫ (4 ч)

Происхождение птиц. Первоптицы и их предки. Настоящие птицы. Килегрудые, или Летающие, Бескилевые, или Бегающие, Пингвины, или Плавающие птицы. Особенности организации и экологическая дифференцировка летающих птиц (птицы леса, степей и пустынь, открытых воздушных пространств, болот, водоёмов и побережий). Охрана и привлечение птиц. Домашние птицы. Роль птиц в природе, жизни человека и его хозяйственной деятельности.

Демонстрация

Многообразие птиц. Схемы строения рептилий и птиц.

Лабораторные и практические работы

Особенности внешнего строения птиц, связанные с их образом жизни*.

Тема 1.16. КЛАСС МЛЕКОПИТАЮЩИЕ (6 ч)

Происхождение млекопитающих. Первозвери (утконос и ехидна). Низшие звери (сумчатые). Настоящие звери (плацентарные). Структурно-функциональные особенности организации млекопитающих на примере собаки. Экологическая роль млекопитающих в процессе развития живой природы в кайнозойской эре. Основные отряды плацентарных млекопитающих: Насекомоядные, Рукокрылые, Грызуны, Зайцеобразные, Хищные, Ластоногие, Китообразные, Непарнокопытные, Парнокопытные, Приматы. Значение млекопитающих в природе и хозяйственной деятельности человека. Охрана ценных зверей. Домашние млекопитающие (крупный и мелкий рогатый скот, другие сельскохозяйственные животные).

Демонстрация

Схемы, отражающие экологическую дифференцировку млекопитающих. Многообразие млекопитающих. Схемы строения рептилий и млекопитающих.

Лабораторные и практические работы

Изучение внутреннего строения млекопитающих*.

Распознавание животных своей местности, определение их систематического положения и значения в жизни человека*.

Тема 1.17. ОСНОВНЫЕ ЭТАПЫ РАЗВИТИЯ ЖИВОТНЫХ (2 ч)

Возникновение одноклеточных эукариот в протерозойскую эру. Эволюция и широкое расселение одноклеточных. Появление многоклеточных животных: губок, кишечнополостных и плоских червей. Направления развития древних плоских червей. Возникновение всех известных групп беспозвоночных. Эволюция кольчатых червей.

Возникновение хордовых. Появление позвоночных в силурийском периоде палеозойской эры. Выход позвоночных на сушу. Первые земноводные. Господство рептилий в мезозойской эре. Появление млекопитающих и птиц. Основные направления эволюции животных.

Демонстрация

Схемы организации ископаемых животных всех известных систематических групп.

Лабораторные и практические работы

Анализ родословного древа царства Животные.

Тема 1.18. ЖИВОТНЫЕ И ЧЕЛОВЕК (2 ч)

Значение животных в природе и жизни человека. История взаимоотношений человека и животных: охота и рыбная ловля древних людей. Значение сельскохозяйственного производства для обеспечения человечества пищей. Роль животных в экосистемах. Домашние животные.

Демонстрация

Использование животных человеком.

Раздел 2. Вирусы (2 ч)

Тема 2.1. ОБЩАЯ ХАРАКТЕРИСТИКА И СВОЙСТВА ВИРУСОВ (2 ч)

Общая характеристика вирусов. История их открытия. Строение вируса на примере вируса табачной мозаики. Взаимодействие вируса и клетки. Вирусы — возбудители опасных заболеваний человека. Профилактика заболевания гриппом. Происхождение вирусов.

РАЗДЕЛ 3. ЭКОСИСТЕМА (10 ч)

Тема 3.1. СРЕДА ОБИТАНИЯ. ЭКОЛОГИЧЕСКИЕ ФАКТОРЫ (2 ч)

Понятие о среде обитания. Экология — наука о взаимоотношениях организмов между собой и средой обитания. Абиотические и биотические факторы среды. Взаимоотношения между организмами. Антропогенный фактор. Влияние факторов среды на животных и растения.

Демонстрация

Схемы и таблицы, иллюстрирующие влияние факторов среды на организм. Распространение животных в природных биоценозах и агроценозах.

Лабораторные и практические работы

Влияние света и интенсивности полива на всхожесть семян.

Тема 3.2. ЭКОСИСТЕМА (2 ч)

Экологические системы. Биogeоценоз и его характеристики. Продуценты, консументы и редуценты. Цепи и сети питания. Экологическая пирамида.

Демонстрация

Экологические пирамиды: пирамида энергии, пирамида чисел, пирамида биомассы.

Лабораторные и практические работы

Анализ цепей и сетей питания.

Тема 3.3. БИОСФЕРА — ГЛОБАЛЬНАЯ ЭКОСИСТЕМА (2 ч)

Учение В. И. Вернадского о биосфере. Границы и компоненты биосферы. Биомасса биосферы, её объём и динамика обновления.

Демонстрация

Схемы и таблицы, демонстрирующие границы биосферы, её компоненты.

Тема 3.4. КРУГОВОРОТ ВЕЩЕСТВ В БИОСФЕРЕ (2 ч)

Главная функция биосферы. Биотические круговороты. Круговорот воды.

Круговорот углерода. Круговорот азота. Круговорот фосфора и серы.

Демонстрация

Схемы круговоротов веществ в природе с участием живых организмов.

Тема 3.5. РОЛЬ ЖИВЫХ ОРГАНИЗМОВ В БИОСФЕРЕ (2 ч)

Преобразование планеты живыми организмами. Изменение состава атмосферы. Возникновение осадочных пород и почвы. Формирование полезных ископаемых: нефти, газа, каменного угля, торфа, месторождений руд.

Резерв: 6ч.

Тематическое планирование (8кл) (70ч., 2 ч в неделю).

№ п/п	Наименование раздела программы	Кол-во часов
1	Введение. Общая характеристика животных (2 ч)	2
2	Подцарство Одноклеточные животные (4 ч)	4
3	Подцарство Многоклеточные животные (2 ч)	2
4	Кишечнополостные (2 ч)	2
5	Тип Плоские черви (2 ч)	2
6	Тип Круглые черви (2 ч)	2
7	Тип Кольчатые черви (2 ч)	2
8	Тип Моллюски (2 ч)	2
9	Тип Членистоногие (6 ч)	6
10	Тип Иглокожие (1 ч)	1
11	Тип Хордовые. Подтип Бесчерепные (1 ч)	1
12	Подтип Позвоночные (Черепные). Надкласс Рыбы (4 ч)	4
13	Класс Земноводные (4 ч)	4
14	Класс Пресмыкающиеся (4 ч)	4
15	Класс Птицы (4 ч)	4
16	Класс Млекопитающие (6 ч)	6
17	Основные этапы развития животных (2 ч)	2
18	Животные и человек (2 ч)	2
19	Общая характеристика и свойства вирусов(2 ч)	2
20	Внутрипредметный модуль: «Экология животных».	16
	Итого:	70

Биология. Человек. 9 класс (68 ч, 2 ч в неделю)

Раздел 1. Введение (9 ч)

Тема 1.1. МЕСТО ЧЕЛОВЕКА В СИСТЕМЕ ОРГАНИЧЕСКОГО МИРА (2 ч)

Человек как часть живой природы, место человека в системе органического мира. Черты сходства человека и животных. Сходство и различия человека и человекообразных обезьян. Человек разумный.

Демонстрация

Скелеты человека и позвоночных, таблицы, схемы, рисунки, раскрывающие черты сходства человека и животных.

Тема 1.2. ПРОИСХОЖДЕНИЕ ЧЕЛОВЕКА (2 ч)

Биологические и социальные факторы антропогенеза. Этапы и факторы становления человека. Расы человека, их происхождение и единство. Демонстрация Модели «Происхождение человека», модели остатков материальной первобытной культуры человека, изображения представителей различных рас человека.

Тема 1.3. КРАТКАЯ ИСТОРИЯ РАЗВИТИЯ ЗНАНИЙ О СТРОЕНИИ И ФУНКЦИЯХ ОРГАНИЗМА ЧЕЛОВЕКА (1 ч)

Науки о человеке: анатомия, физиология, гигиена. Великие анатомы и физиологи: Гиппократ, Клавдий Гален, Андреас Везалий.

Демонстрация

Портреты великих учёных — анатомов и физиологов.

Тема 1.4. ОБЩИЙ ОБЗОР СТРОЕНИЯ И ФУНКЦИЙ ОРГАНИЗМА ЧЕЛОВЕКА (4 ч)

Клеточное строение организма. Ткани: эпителиальные, соединительные, мышечные, нервная. Органы человеческого организма. Системы органов. Взаимосвязь органов и систем органов как основа гомеостаза.

Схемы систем органов человека.

Лабораторные и практические работы

Изучение микроскопического строения тканей.

Распознавание на таблицах органов и систем органов.

Предметные результаты обучения

Учащиеся должны знать:

доказательства родства человека и животных;

вклад отечественных и зарубежных учёных в развитие о строении и функционировании организма человека;

науки, изучающие организм человека;

основные органоиды клетки, ткани, органы и системы органов.

Учащиеся должны уметь:

объяснять взаимосвязь строения и функций клеток, тканей;

характеризовать структурные компоненты основных систем органов тела человека;

сравнивать особенности внешнего строения древних предков человека, представителей различных рас, делать выводы на основе сравнения;

выделять и описывать существенные признаки процессов жизнедеятельности организма человека.

Метапредметные результаты обучения

Учащиеся должны уметь:

планировать свою деятельность самостоятельно и под руководством учителя;

работать в соответствии с поставленной учебной задачей;

участвовать в совместной деятельности;

оценивать свою работу и работу одноклассников;

выделять главные и существенные признаки понятий;

сравнивать объекты, факты по заданным критериям;

высказывать свои предположения, отстаивать их, подтверждать фактами;

выявлять причинно-следственные связи;

использовать дополнительные источники для поиска необходимой информации;

работать с текстом и его компонентами;

создавать презентации, используя возможности компьютерных технологий.

РАЗДЕЛ 2. СТРОЕНИЕ И ЖИЗНЕДЕЯТЕЛЬНОСТЬ ОРГАНИЗМА ЧЕЛОВЕКА(56 Ч)

Тема 2.1. КООРДИНАЦИЯ И РЕГУЛЯЦИЯ (10 ч)

Гуморальная регуляция. Железы внутренней секреции. Гормоны и их роль в обменных процессах. Нервно-гуморальная регуляция. Нервная регуляция. Значение нервной системы. Центральная и периферическая нервные системы. Вегетативная и соматическая части нервной системы. Рефлекс. Проведение нервного импульса. Строение и функции спинного мозга, отделов головного мозга. Большие полушария головного мозга. Кора больших полушарий. Значение коры больших полушарий и её связь с другими отделами мозга. Органы чувств (анализаторы), их строение, функции. Строение, функции и гигиена органов зрения. Строение и функции органов слуха. Предупреждение нарушений слуха. Органы осязания, вкуса, обоняния. Гигиена органов чувств.

Демонстрация

Схемы строения эндокринных желёз. Таблицы строения, биологической активности и точек приложения гормонов. Фотографии больных с различными нарушениями работы эндокринных желёз.

Модели головного мозга, органов чувств. Схемы рефлекторных дуг безусловных рефлексов, безусловных рефлексов различных отделов мозга.

Лабораторные и практические работы

Изучение головного мозга человека (по муляжам).

Изучение изменения размера зрачка.

Тема 2.2. ОПОРА И ДВИЖЕНИЕ (8 ч)

Скелет человека, его отделы: осевой скелет, скелет поясов конечностей. Особенности скелета человека, связанные с трудовой деятельностью и прямохождением. Состав и строение костей: трубчатые и губчатые кости. Рост костей. Возрастные изменения в строении костей. Типы соединения костей. Заболевания опорно-двигательной системы и их профилактика. Мышечная система. Строение и развитие мышц. Основные группы мышц, их функции. Работа мышц. Статическая и динамическая нагрузки. Роль нервной системы в регуляции работы мышц. Утомление мышц, роль активного отдыха в восстановлении активности мышечной ткани. Значение

физической культуры и режима труда в правильном формировании опорно-двигательной системы.

Скелет человека, модели отдельных костей, распилов костей. Приёмы оказания первой помощи при повреждениях (травмах) опорно-двигательной системы.

Лабораторные и практические работы

Изучение внешнего строения костей.

Измерение массы и роста своего организма.

Выявление влияния статической и динамической работы на утомление мышц.

Тема 2.3. ВНУТРЕННЯЯ СРЕДА ОРГАНИЗМА (3 ч)

Понятие «внутренняя среда». Тканевая жидкость. Кровь, её состав и значение в обеспечении жизнедеятельности организма. Клеточные элементы крови: эритроциты, лейкоциты, тромбоциты. Плазма крови. Свёртывание крови. Группы крови. Лимфа. Иммуитет. Инфекционные заболевания. Предупредительные прививки. Переливание крови. Донорство. Значение работ Л. Пастера и И. И. Мечникова в области иммунитета.

Демонстрация

Схемы и таблицы, посвящённые составу крови, группам крови.

Лабораторные и практические работы

Изучение микроскопического строения крови.

Тема 2.4. ТРАНСПОРТ ВЕЩЕСТВ (4 ч)

Сердце, его строение и регуляция деятельности. Большой и малый круги кровообращения. Лимфообращение. Движение крови по сосудам. Кровяное давление. Заболевания органов кровообращения, их предупреждение.

Демонстрация

Модели сердца человека, таблицы и схемы строения клеток крови и органов кровообращения.

Лабораторные и практические работы

Измерение кровяного давления.

Определение пульса и подсчёт числа сердечных сокращений

Тема 2.5. ДЫХАНИЕ (5 ч)

Потребность организма человека в кислороде воздуха. Органы дыхания, их строение. Дыхательные движения. Газообмен в лёгких, тканях. Перенос газов эритроцитами и плазмой крови. Регуляция дыхания. Искусственное дыхание. Голосовой аппарат.

Демонстрация

Модели гортани, лёгких. Схемы, иллюстрирующие механизм вдоха и выдоха.

Приёмы искусственного дыхания.

Лабораторные и практические работы

Определение частоты дыхания.

Тема 2.6. ПИЩЕВАРЕНИЕ (5 ч)

Питательные вещества и пищевые продукты. Потребность человека в пище и питательных веществах. Витамины. Пищеварение. Строение и функции органов пищеварения. Пищеварительные железы: печень и поджелудочная железа. Этапы пищеварения. Исследования И. П. Павлова в области пищеварения.

Демонстрация

Модель торса человека, муляжи внутренних органов.

Лабораторные и практические работы

Воздействие желудочного сока на белки, воздействие слюны на крахмал.

Определение норм рационального питания.

Тема 2.7. ОБМЕН ВЕЩЕСТВ И ЭНЕРГИИ (2 ч)

Общая характеристика обмена веществ и энергии. Пластический и энергетический обмен, их взаимосвязь. Витамины. Их роль в обмене веществ. Гиповитаминоз. Гипервитаминоз.

Тема 2.8. ВЫДЕЛЕНИЕ (2 ч)

Конечные продукты обмена веществ. Органы выделения. Почки, их строение и функции. Образование мочи. Роль кожи в выделении из организма продуктов обмена веществ.

Тема 2.9. ПОКРОВЫ ТЕЛА (3 ч)

Строение и функции кожи. Роль кожи в терморегуляции. Закаливание. Гигиенические требования к одежде, обуви. Заболевания кожи и их предупреждение.

Демонстрация

Схема строения кожных покровов человека. Производные кожи.

Тема 2.10. РАЗМНОЖЕНИЕ И РАЗВИТИЕ (3 ч)

Система органов размножения, их строение и гигиена. Оплодотворение. Внутриутробное развитие, роды. Лактация. Рост и развитие ребёнка. Планирование семьи.

Тема 2.11. ВЫСШАЯ НЕРВНАЯ ДЕЯТЕЛЬНОСТЬ (5 ч)

Рефлекс — основа нервной деятельности. Исследования И. М. Сеченова, И. П. Павлова, А. А. Ухтомского, П. К. Анохина. Виды рефлексов. Формы поведения. Особенности высшей нервной деятельности и поведения человека. Познавательные процессы. Торможение. Типы нервной системы. Речь. Мышление. Сознание. Биологические ритмы. Сон, его значение и гигиена. Гигиена умственного труда. Память. Эмоции. Особенности психики человека.

Тема 2.12. ЧЕЛОВЕК И ЕГО ЗДОРОВЬЕ (4 ч)

Соблюдение санитарно-гигиенических норм и правил здорового образа жизни. Оказание первой доврачебной помощи при кровотечениях, отравлении угарным газом, спасении утопающего, травмах, ожогах, обморожении. Укрепление здоровья: двигательная активность, закаливание. Факторы риска: стрессы, гиподинамия, переутомление. Вредные привычки, их влияние на здоровье человека. Человек и окружающая среда. Окружающая среда как источник веществ и энергии. Среда обитания. Правила поведения человека в окружающей среде.

Лабораторные и практические работы

Изучение приёмов остановки капиллярного, артериального и венозного кровотечений.

Анализ и оценка влияния на здоровье факторов окружающей среды.

Тема 2.13. ЧЕЛОВЕК И ОКРУЖАЮЩАЯ СРЕДА (2 ч)

Природная и социальная среда. Биосоциальная сущность человека. Стресс и адаптация к нему организма человека. Биосфера — живая оболочка Земли. В. И. Вернадский — создатель учения о биосфере. Ноосфера — новое эволюционное состояние.

Демонстрация

Таблицы, слайды, иллюстрирующие влияние деятельности человека на биосферу.

Предметные результаты обучения

Учащиеся должны знать:

существенные признаки организма, его биологическую и социальную природу; строение и функции органов и систем органов человека.

Учащиеся должны уметь:

распознавать на муляжах, наглядных пособиях органы и системы органов человека; аргументированно доказывать необходимость борьбы с вредными привычками, стрессами;

оказывать первую доврачебную помощь человеку при кровотечениях, травмах опорно-двигательного аппарата, ожогах, обморожениях и др.;

применять меры профилактики простудных и инфекционных заболеваний;

соблюдать санитарно-гигиенические требования;

соблюдать правила поведения и работы в кабинете биологии;

приводить доказательства взаимосвязи человека и окружающей среды;

объяснять место и роль человека в биосфере.

Метапредметные результаты обучения

Учащиеся должны уметь:

организовывать свою учебную деятельность;

ставить учебные задачи;

планировать и корректировать свою познавательную деятельность;

объективно оценивать свою работу и работу товарищей;

сравнивать и классифицировать объекты;

определять проблемы и предлагать способы их решения;

применять методы анализа и синтеза;

использовать дополнительные источники для поиска необходимой информации, в том числе ресурсы Интернета;

представлять информацию в различных формах;

составлять аннотации, рецензии, резюме;

уметь делать сообщение, вести дискуссии.

Личностные результаты обучения

Воспитание российской гражданской идентичности, чувства патриотизма, уважения к Отечеству;

формирование ответственного отношения к обучению, способности к самообразованию;

формирование целостного научного мировоззрения;

осознание учащимися ценности здорового образа жизни;
 знание правил поведения в обществе и чрезвычайных ситуациях;
 формирование экологического мышления.
 Резервное время — 3 ч.

Тематическое планирование (9кл) (68ч., 2 ч в неделю).

№ п/п	Наименование раздела программы	Кол-во часов
1	Место человека в системе органического мира (2 ч)	2
2	Происхождение человека(2 ч)	2
3	Краткая история развития знаний о строении и функциях организма человека (1 ч)	1
4	Общий обзор строения и функций организма человека (4 ч)	4
5	Координация и регуляция (10 ч)	10
6	Опора и движение (8 ч)	8
7	Внутренняя среда организма (3 ч)	3
8	Транспорт веществ (4 ч)	4
9	Дыхание (5 ч)	5
10	Пищеварение (5 ч)	5
11	Обмен веществ и энергии (2 ч)	2
12	Выделение (2 ч)	2
13	Покровы тела (3 ч)	3
14	Размножение и развитие (3 ч)	3
15	Высшая нервная деятельность (5 ч)	5
16	Человек и его здоровье (4 ч)	4
17	Человек и окружающая среда(2 ч)	2
18	резерв	3
	Итого:	68

Учебно-методическое и материально-техническое обеспечение образовательного процесса:

1. Печатные пособия:

1. Программа основного общего образования. Биология. 5-9 классы / Н. И. Сонин, В. Б. Захаров. - М.: Дрофа, 2014
2. Примерная программа основного общего образования по биологии 5-9 классы. М.: Просвещение, 2013г.
3. Тесты по биологии 5 класс. /Г.А. Воронина/-М: Экзамен
4. Сонин, Н. И. Биология. Введение в биологию. 5 класс : рабочая тетрадь к учебнику Н. И. Сониной, А. А. Плешакова / Н. И. Сонин. - М.: Дрофа, 2012. - (УМК «Живой организм»).
5. Биология : учебно-методические материалы к программе дополнительного профессионального педагогического образования (повышения квалификации). Достижение личностных, мета-предметных и предметных результатов образования средствами линий УМК «Биология. 5-9 классы» Н. И. Сониной и др. (линейная и концентрическая). Особенности предметного содержания и методического обеспечения / А. Ю. Пентин [и др.]. - М. : Дрофа, 2012. - 238 с. - (Основное общее образование) (Вертикаль).
6. Биология: тематические и итоговые контрольные работы, 6 - 9 классы. Дидактические материалы. М., «Вентана - Граф», 2014.
7. Рохлов В.С., Лернер Г.И. и др. «ГИА - 2012. Биология 9 кл.», М.,2015.
8. Рохлов В.С., Модульный актив -курс. Курс комплексной подготовки ГИА Биология. М., «Национальное образование».
9. Солодова Е.А. Тестовые задания. Биология, 6 кл., 7 кл., «Вентана - Граф», 2015.
10. Тематические и итоговые контрольные работы 6 - 9 кл. Биология Г.С. Калинова, А.Н. Мягкова, Е.А. Никишова, В.З. Резникова, М., «Вентана - Г раф» и другие.

2. Цифровые и электронные образовательные ресурсы:

1. Природоведение. 5 класс : мультимедийное приложение к учебнику А. А. Плешакова, Н. И. Сониной. - М.: Дрофа, 2009. - 1 электрон, опт. диск (CD-ROM).
2. Лабораторный практикум. Биология 6-11 класс (учебное электронное издание), Республиканский мультимедиа центр, 2004
3. Биология 9 класс. Общие закономерности. Мультимедийное приложение к учебнику Н.И.Сониной (электронное учебное издание), Дрофа, Физикон, 2006
4. Подготовка к ЕГЭ по биологии. Электронное учебное издание, Дрофа, Физикон, 2006

3. Интернет-ресурсы:

Программа по биологии. - Режим доступа : <http://www.drofa.ru/for-users/teacher/vertical/programme>

Единая коллекция цифровых образовательных ресурсов. - Режим доступа : <http://school-collection.edu.ru>

Электронные приложения к учебникам. - Режим доступа : <http://www.drofa.ru/catnews/dl/main/biology><http://ict.edu.ru/lib/school-catalog>

Каталоги "Образовательные ресурсы сети Интернет для основного общего и среднего (полного) общего образования"

<http://fcior.edu.ru> Федеральный центр информационно-образовательных ресурсов.

МинОбр РФ

<http://www.openclass.ru>

Открытый класс

<http://rg.ru/2011/03/16/sanpin-dok.html>

<http://school-collection.edu.ru>

Единая коллекция цифровых образовательных ресурсов

<http://standart.edu.ru>

Федеральный государственный образовательный стандарт

<http://www.edu.ru>

Федеральный портал «Российское образование»

<http://www.ict.edu.ru>

Портал «Информационно-коммуникационные технологии в образовании»

<http://www.it-n.ru> Сеть творческих учителей

<http://zoomet.ru>

Зоомет.ру

<http://pedsovet.org>

Педсовет.org

12-й Всероссийский интернет-педсовет

<http://festival.1september.ru/articles/subjects/5>

Фестиваль педагогических идей. Биология

<http://batrachos.com>

Лекторий-библиотека Batrachos.com

<http://biouroki.ru>

Биуроки

<http://files.school-collection.edu.ru>

НОРМЫ И КРИТЕРИИ ОЦЕНИВАНИЯ

Оценивание устного ответа учащихся

Отметка "5" ставится в случае:

1. Знания, понимания, глубины усвоения обучающимся всего объёма программного материала.
2. Умения выделять главные положения в изученном материале, на основании фактов и примеров обобщать, делать выводы, устанавливать межпредметные и внутрипредметные связи, творчески применяет полученные знания в незнакомой ситуации.
3. Отсутствие ошибок и недочётов при воспроизведении изученного материала, при устных ответах устранение отдельных неточностей с помощью дополнительных вопросов учителя, соблюдение культуры устной речи.

Отметка "4":

1. Знание всего изученного программного материала.

2. Умений выделять главные положения в изученном материале, на основании фактов и примеров обобщать, делать выводы, устанавливать внутрипредметные связи, применять полученные знания на практике.

3. Незначительные (негрубые) ошибки и недочёты при воспроизведении изученного материала, соблюдение основных правил культуры устной речи.

Отметка "3" (уровень представлений, сочетающихся с элементами научных понятий):

1. Знание и усвоение материала на уровне минимальных требований программы, затруднение при самостоятельном воспроизведении, необходимость незначительной помощи преподавателя.

2. Умение работать на уровне воспроизведения, затруднения при ответах на видоизменённые вопросы.

3. Наличие грубой ошибки, нескольких негрубых при воспроизведении изученного материала, незначительное несоблюдение основных правил культуры устной речи.

Отметка "2":

1. Знание и усвоение материала на уровне ниже минимальных требований программы, отдельные представления об изученном материале.

2. Отсутствие умений работать на уровне воспроизведения, затруднения при ответах на стандартные вопросы.

3. Наличие нескольких грубых ошибок, большого числа негрубых при воспроизведении изученного материала, значительное несоблюдение основных правил культуры устной речи.

Оценка выполнения практических (лабораторных) работ.

Отметка "5" ставится, если ученик:

1) правильно определил цель опыта;

2) выполнил работу в полном объеме с соблюдением необходимой последовательности проведения опытов и измерений;

3) самостоятельно и рационально выбрал и подготовил для опыта необходимое оборудование, все опыты провел в условиях и режимах, обеспечивающих получение результатов и выводов с наибольшей точностью;

4) научно грамотно, логично описал наблюдения и сформулировал выводы из опыта. В представленном отчете правильно и аккуратно выполнил все записи, таблицы, рисунки, графики, вычисления и сделал выводы;

5) проявляет организационно-трудовые умения (поддерживает чистоту рабочего места и порядок на столе, экономно использует расходные материалы).

6) эксперимент осуществляет по плану с учетом техники безопасности и правил работы с материалами и оборудованием.

Отметка "4" ставится, если ученик выполнил требования к оценке "5", но:

1. опыт проводил в условиях, не обеспечивающих достаточной точности измерений;

2. или было допущено два-три недочета;

3. или не более одной негрубой ошибки и одного недочета,

4. или эксперимент проведен не полностью;

5. или в описании наблюдений из опыта допустил неточности, выводы сделал неполные.

Отметка "3" ставится, если ученик:

1. правильно определил цель опыта; работу выполняет правильно не менее чем наполовину, однако объём выполненной части таков, что позволяет получить

правильные результаты и выводы по основным, принципиально важным задачам работы.

11

2. Или подбор оборудования, объектов, материалов, а также работы по началу опыта провел с помощью учителя; или в ходе проведения опыта и измерений были допущены ошибки в описании наблюдений, формулировании выводов;
3. опыт проводился в нерациональных условиях, что привело к получению результатов с большей погрешностью; или в отчёте были допущены в общей сложности не более двух ошибок (в записях единиц, измерениях, в вычислениях, графиках, таблицах, схемах, и т.д.) не принципиального для данной работы характера, но повлиявших на результат выполнения;
4. допускает грубую ошибку в ходе эксперимента (в объяснении, в оформлении работы, в соблюдении правил техники безопасности при работе с материалами и оборудованием), которая исправляется по требованию учителя.

Отметка "2" ставится, если ученик:

1. не определил самостоятельно цель опыта; выполнил работу не полностью, не подготовил нужное оборудование и объем выполненной части работы не позволяет сделать правильных выводов;
2. или опыты, измерения, вычисления, наблюдения производились неправильно;
3. или в ходе работы и в отчете обнаружилось в совокупности все недостатки, отмеченные в требованиях к оценке "3";
4. допускает две (и более) грубые ошибки в ходе эксперимента, в объяснении, в оформлении работы, в соблюдении правил техники безопасности при работе с веществами и оборудованием, которые не может исправить даже по требованию учителя.

Оценка самостоятельных письменных и контрольных работ.

Отметка "5" ставится, если ученик:

1. выполнил работу без ошибок и недочетов;
- 2) допустил не более одного недочета.

Отметка "4" ставится, если ученик выполнил работу полностью, но допустил в ней:

1. не более одной негрубой ошибки и одного недочета;
2. или не более двух недочетов.

Отметка "3" ставится, если ученик правильно выполнил не менее 2/3 работы или допустил:

1. не более двух грубых ошибок;
2. или не более одной грубой и одной негрубой ошибки и одного недочета;
3. или не более двух-трех негрубых ошибок;
4. или одной негрубой ошибки и трех недочетов;
5. или при отсутствии ошибок, но при наличии четырех-пяти недочетов.

Отметка "2" ставится, если ученик:

1. допустил число ошибок и недочетов превосходящее норму, при которой может быть выставлена оценка "3";
2. или если правильно выполнил менее половины работы.